


HUAWEI P8 LITE

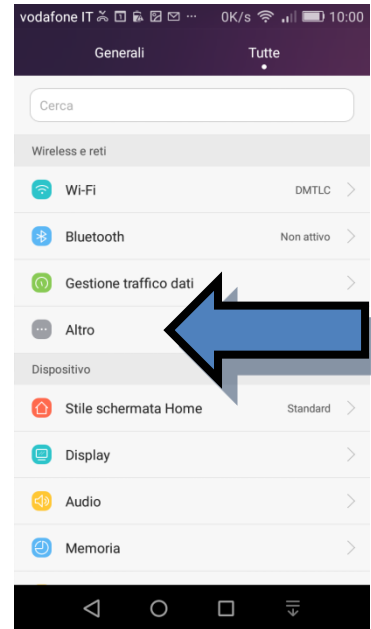
Selezione manuale dell'operatore all'estero

Durante il roaming in un altro paese, il cellulare Huawei P8 lite seleziona automaticamente la migliore rete per l'utilizzo. Tuttavia, è possibile specificare manualmente una rete utilizzando le seguenti operazioni:

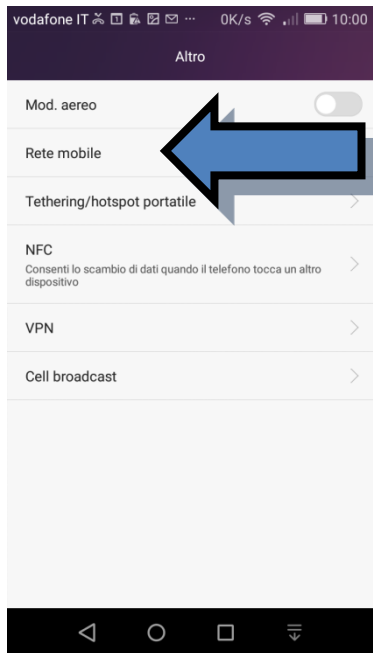
1) Selezionare **Impostazioni**



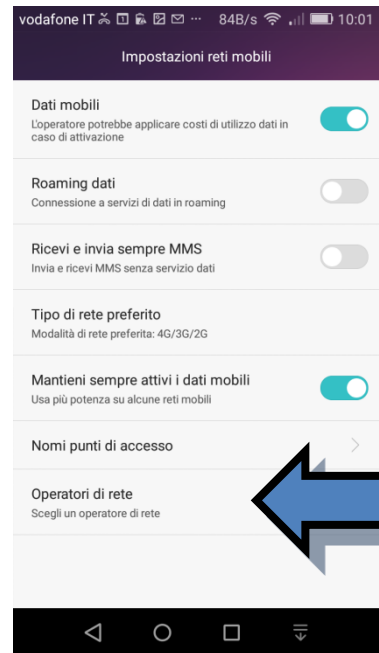
2) Selezionare **Altro**



3) Selezionare **Rete mobile**

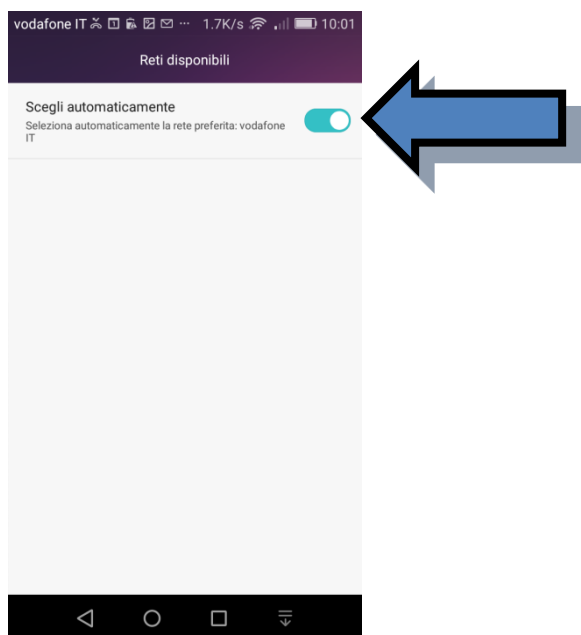


4) Selezionare **Operatori di rete**

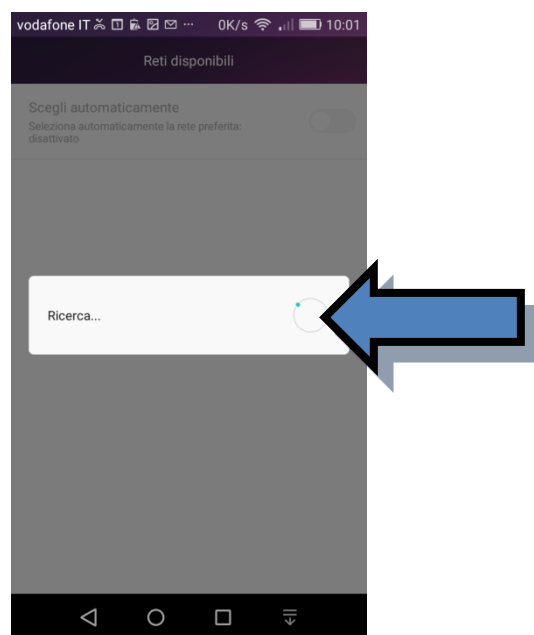


5) Selezionare **Scegli automaticamente**

e disattivare selezione automatica

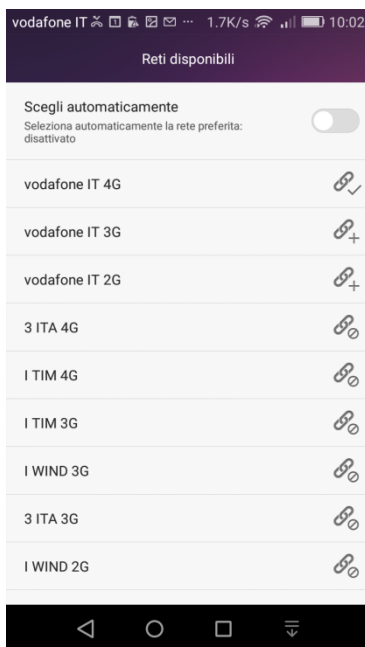


6) attendere il completamento della ricerca



7) una volta apparse le reti disponibili (questo può richiedere fino a due minuti).

Selezionare per selezionare il vettore compatibile con Vodafone che si desidera utilizzare.



E' vivamente consigliato prima di intraprendere una trasferta verificare sul sito Vodafone (www.190.it) la disponibilità dei servizi all'estero e quale operatore locale privilegiare.