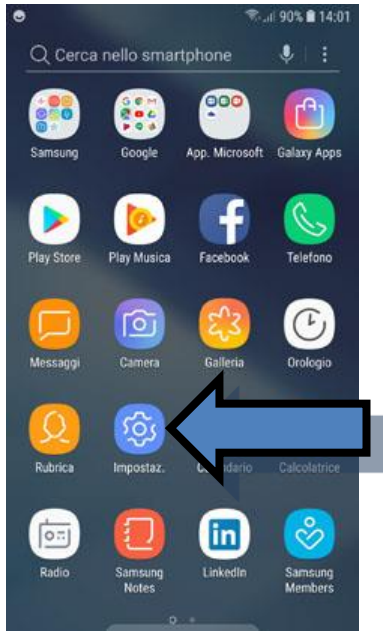


SAMSUNG GALAXY A5

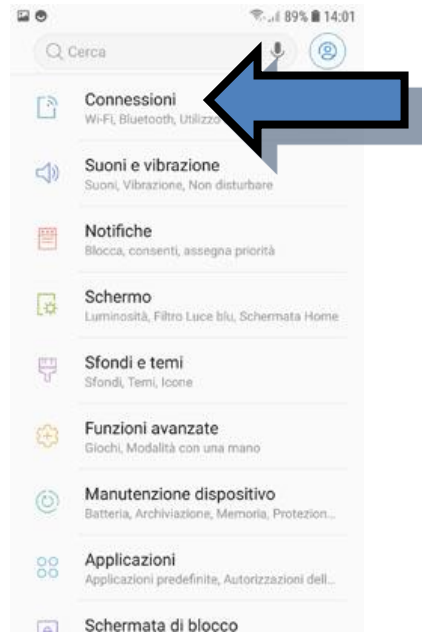
Selezione manuale dell'operatore all'estero

Durante il roaming in un altro paese, il cellulare Samsung Galaxy A5 seleziona automaticamente la migliore rete per l'utilizzo. Tuttavia, è possibile specificare manualmente una rete utilizzando le seguenti operazioni:

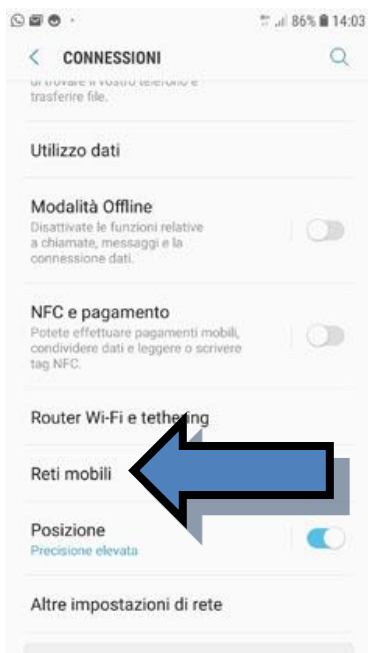
1) Selezionare **Impostazioni**



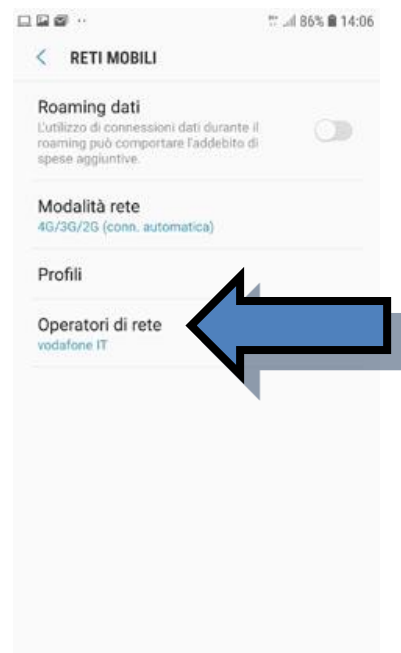
2) Selezionare **Connessioni**



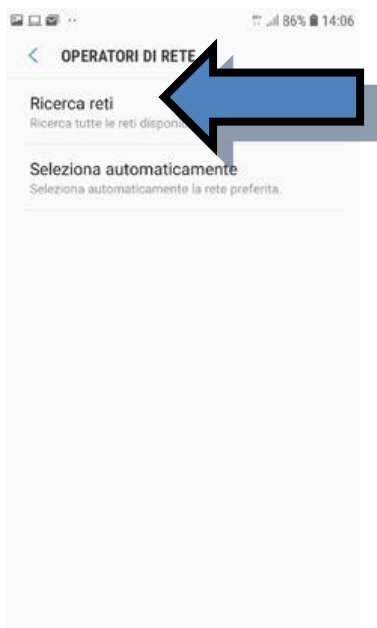
3) Selezionare **Reti mobili**



4) Selezionare **Operatori di rete**



5) Selezionare **Ricerca reti**



6) rispondere OK per la disconnessione



7) attendere il completamento della ricerca, una volta apparse le reti disponibili (questo può richiedere fino a due minuti). Selezionare il vettore compatibile con Vodafone che si desidera utilizzare.



E' vivamente consigliato prima di intraprendere una trasferta verificare sul sito Vodafone (www.190.it) la disponibilità dei servizi all'estero e quale operatore locale privilegiare.